



Procedimiento de actuación frente a casos de sospecha de infección por virus Ebola

Dra. Ana Collazos.
Jefe UBP OSI Bilbao Basurto

EVE

Definición de caso: :

Criterio clínico:

Fiebre elevada (> 38,6°C) y manifestaciones clínicas – cefalea intensa, vómitos, diarrea, dolor abdominal- manifestación hemorrágica o fallo multiorgánico)

Criterio epidemiológico:

•Haya estado en las *últimas 3 semanas* en las áreas donde ha habido casos de EVE (*Guinea Conakry, Liberia, Sierra Leona, estados de Lagos y Rivers en Nigeria y provincia de Ecuador en República Democrática del Congo*)

O

•Haya tenido *contacto con un caso* (en investigación o confirmación) de EVE.

CASO EN INVESTIGACIÓN: Cumple ambos criterios.

**TRASLADO A HOSPITAL DE REFERENCIA POR EMERGENCIAS
ACTIVACION DEL PROTOCOLO ESPECÍFICO EN H REFERENCIA**

SERVICIOS ASISTENCIALES IMPLICADOS EN EL DESPISTAJE Y TRATAMIENTO DE CASOS EN INVESTIGACIÓN

- Servicio de Infecciosos.
- Servicio de Pediatría
- Servicio Urgencias .
- Laboratorios.
- Limpieza.
- Atención primaria y PACs

- Otros servicios con posible intervención:
 - Radiología.
 - Intensivos.
 - Ginecología.
 - Mantenimiento

MEDIDAS DE PREVENCIÓN A ADOPTAR

Respecto del caso en Investigación:

- Identificación temprana del caso.
- Derivación al circuito asistencial específico: Comunicación.
- Aislamiento estricto del paciente:
 - ✓ Uso de Mascarilla.
 - ✓ Habitación individual, restricción de visitas y control de acceso.
 - ✓ Material de uso exclusivo o desechable
 - ✓ Evitar generación de aerosoles
- Inicio y continuidad de la asistencia sanitaria y prestación de cuidados

Medidas de Aislamiento ante caso en investigación:

- Aislamiento por contacto
- Aislamiento por gotas.

Seguimiento estricto de higiene de manos y resto de medidas para el control de la infección.

Equipo de Protección Individual (EPI)

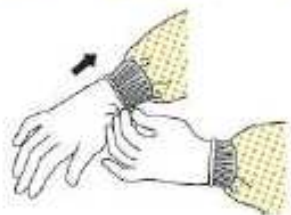
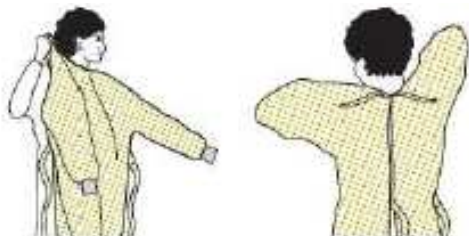
- Doble par de guantes.
- Bata desechable impermeable de manga larga que cubra la ropa o equivalente (buzo)
- Calzas.
- Mascarilla de protección FFP2-3.
- Gafas.
- Gorro.



Equipo de Protección Individual (EPI)

Colocación de EPIs:

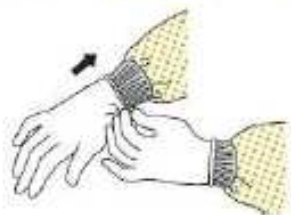
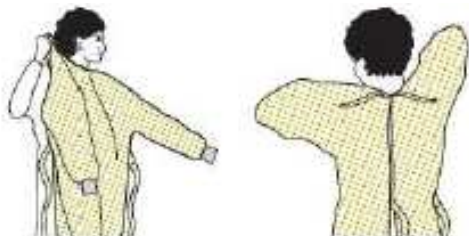
- Retirada de objetos personales
- Higiene de manos* con gel hidroalcohólico.
- Ponerse el *1er par* de guantes.
- Colocarse la *bata impermeable* (atándola bien en cuello y cintura).
- Ponerse las *calzas* bien ajustadas.
- Colocarse la *mascarilla*, ajustándose bien la banda en la nariz.
- Colocarse las *gafas*.
- Colocarse el *gorro* cubriendo bien el pelo.
- Colocarse el *2º par de guantes* cubriendo el puño de la bata.



Equipo de Protección Individual (Buzo)

Colocación de EPIs:

- Retirada de objetos personales
- Higiene de manos* con gel hidroalcohólico.
- Ponerse el *1er par* de guantes.
- Colocarse el *buzo impermeable* (sin ponerse la capucha).
- Ponerse las *calzas* bien ajustadas.
- Colocarse la *mascarilla*, ajustándose bien la banda en la nariz.
- Colocarse la capucha
- Colocarse las *gafas*.
- Colocarse el *2º par de guantes* cubriendo el puño de la bata.

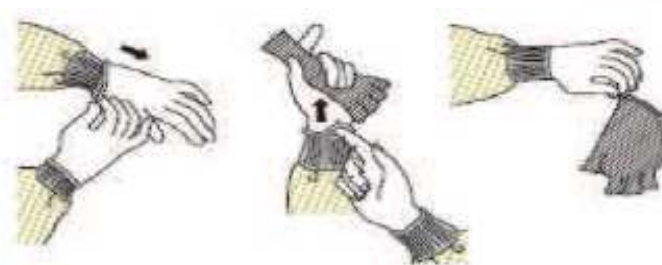


Equipo de Protección Individual (EPI)

! EL EXTERIOR DEL EPI ESTÁ CONTAMINADO!

Retirada de EPIs:

- Agarra la parte exterior del *guante* con la mano opuesta y quítatelo.
- Sostén el guante con esa mano, y desliza los dedos de la otra mano por debajo del guante exterior que no se ha quitado todavía a la altura de la muñeca.
- Quítate el *guante* de manera que acabe cubriendo el guante exterior.
- Arroja los guantes en el recipiente de desechos.



Equipo de Protección Individual (EPI)

Retirada de EPIs:

- Quítate el *gorro* y deséchalo.
- Para quitarte las *gafas*, cógelas por la parte interior y deséchalas.
- Quítate la *bata* desatando los cordones de la bata tocando sólo el interior. Voltéala poniéndola del revés y deséchalas.
- Quítate las *calzas* tocando la parte interior y deséchalas.

En el exterior

- Quítate la *maskarilla* tocando la banda elástica y/o la parte interior, y deséchalas.
- Quítate los *guantes* igual que los primeros y deséchalos.
- Higiene de manos*.



Equipo de Protección Individual (EPI)

Retirada de EPIs:

- Aflojar las *calzas*.
- Gafas.
- Abrir cremallera del buzo y aflojarlo
- Retirar Buzo y calzas apoyado por compañero

En el exterior

- Quítate la *mascarilla* tocando la banda elástica y/o la parte interior, y deséchala.
- Quítate los *guantes* igual que los primeros y deséchalos.
- *Higiene de manos*.



Estudio y manejo de contactos

Definición de contactos:

Contacto de alto riesgo: Contacto físico directo con paciente sintomático o con su sangre... y sin las medidas de protección correctamente utilizadas (EPIs). **Vigilancia activa supervisada**

Contacto de bajo riesgo: Contacto directo con el paciente y que ha usado apropiadamente los EPIs. **Vigilancia Pasiva****

Contacto sin riesgo: Contacto ocasional (coincidencia en un mismo espacio), pero sin contacto físico directo, 1 m de distancia. **No precisa vigilancia**

El paciente asintomático no transmite la infección

PROCEDIMIENTO DE ACTUACIÓN PARA LOS TRABAJADORES SANITARIOS CON EXPOSICIÓN ACCIDENTAL ANTE CASOS SOSPECHOSOS DE EVE

Exposición accidental:

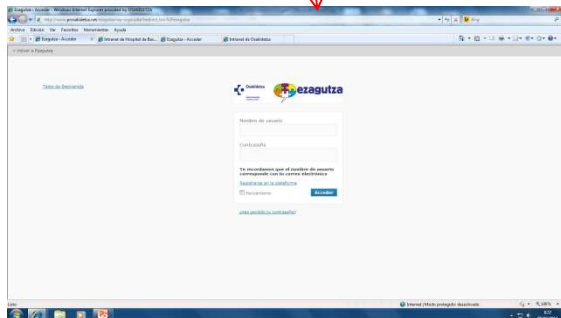
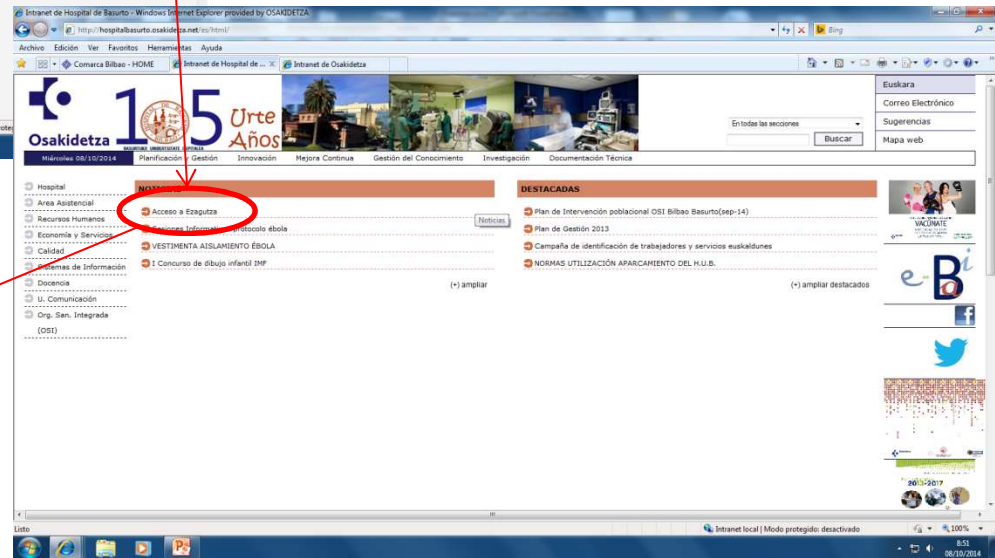
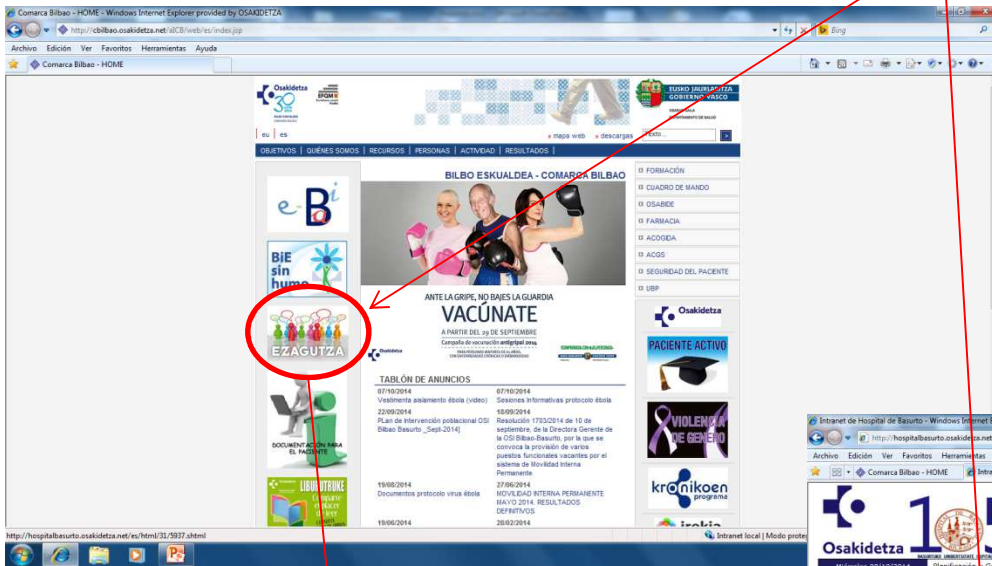
Exposición percutánea o de mucosas a sangre, fluidos corporales, secreciones o excreciones de paciente con sospecha de padecer enfermedad por EVE, o con enfermedad confirmada.

Atención directa a un paciente con EVE o exposición a fluidos corporales sin el equipo de protección personal apropiado.

Procedimiento de actuación

1. Cesar de inmediato la realización de la tarea.
2. Quitarse los EPIs según protocolo
3. Lavar de inmediato las superficies afectadas con agua y jabón. Si salpicadura a mucosas → abundante agua o solución lavaojos.
4. Notificar de inmediato el accidente a tu Jefatura o Supervisor y a la UBP
5. La UBP trasladará las recomendaciones adecuadas al trabajador: **Vigilancia activa supervisada 21 días**

ACCESO A EZAGUTZA



EL REGISTRO DEBER REALIZARSE CON EL MAIL DE OSAKIDETZA (xx.yy@osakidetza.net)



ANTE LA GRIPE, NO BAJES LA GUARDIA

VACÚNATE

A PARTIR DEL 29 DE SEPTIEMBRE

Campaña de vacunación antigripal 2014

PARA PERSONAS MAYORES DE 65 AÑOS,
CON ENFERMEDADES CRÓNICAS O ENFERMIZAS

Eskerrik Asko